

**Отчет о недельном изменении состоянии рынка труда г. Москвы
(с 1 сентября по 19 октября 2008 г.)**

Обзор подготовлен компанией HeadHunter на основе размещенных на сайте HeadHunter (hh.ru) вакансий компаний-работодателей и резюме соискателей. Большой объем информации (более 89 200 вакансий и 2 100 000 резюме), содержащийся в базе, позволяет получать репрезентативные данные.

В обзоре рассмотрены тенденции рынка труда в сентябре-октябре 2008 г. в сравнении с тем же периодом 2007 г.

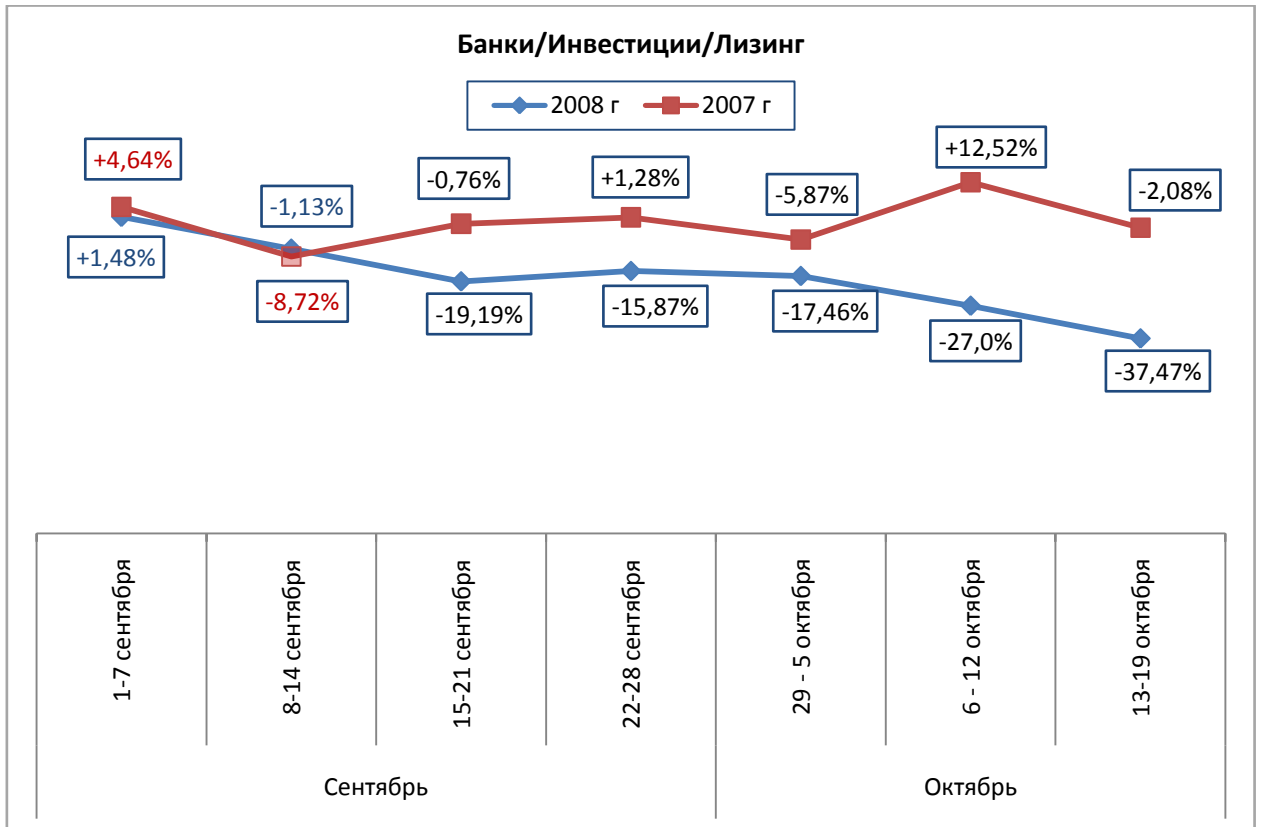
Данные приведены по Москве.

Содержание

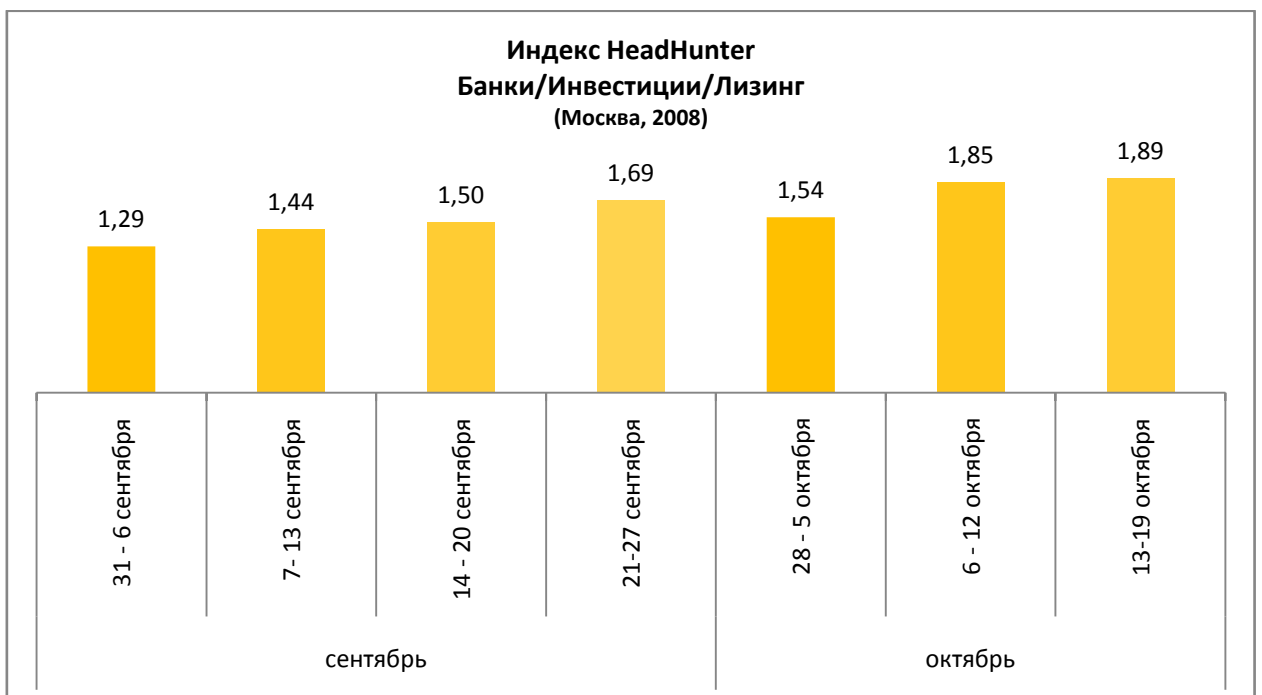
Банки/Инвестиции/Лизинг	2
Управление персоналом/Тренинги	3
Высший менеджмент	4
Юристы	5
Бухгалтерия/Управленческий Учет	6
Маркетинг/Реклама/PR	7
Административный персонал	8
Консультирование	9
IT	10
Строительство/Недвижимость	11
Продажи	12
Таблица прироста вакансий/резюме (сентябрь-октябрь 2008)	13

Банки/Инвестиции/Лизинг

За точку отсчета принято среднее значение входа вакансий в неделю за последние 6 месяцев.

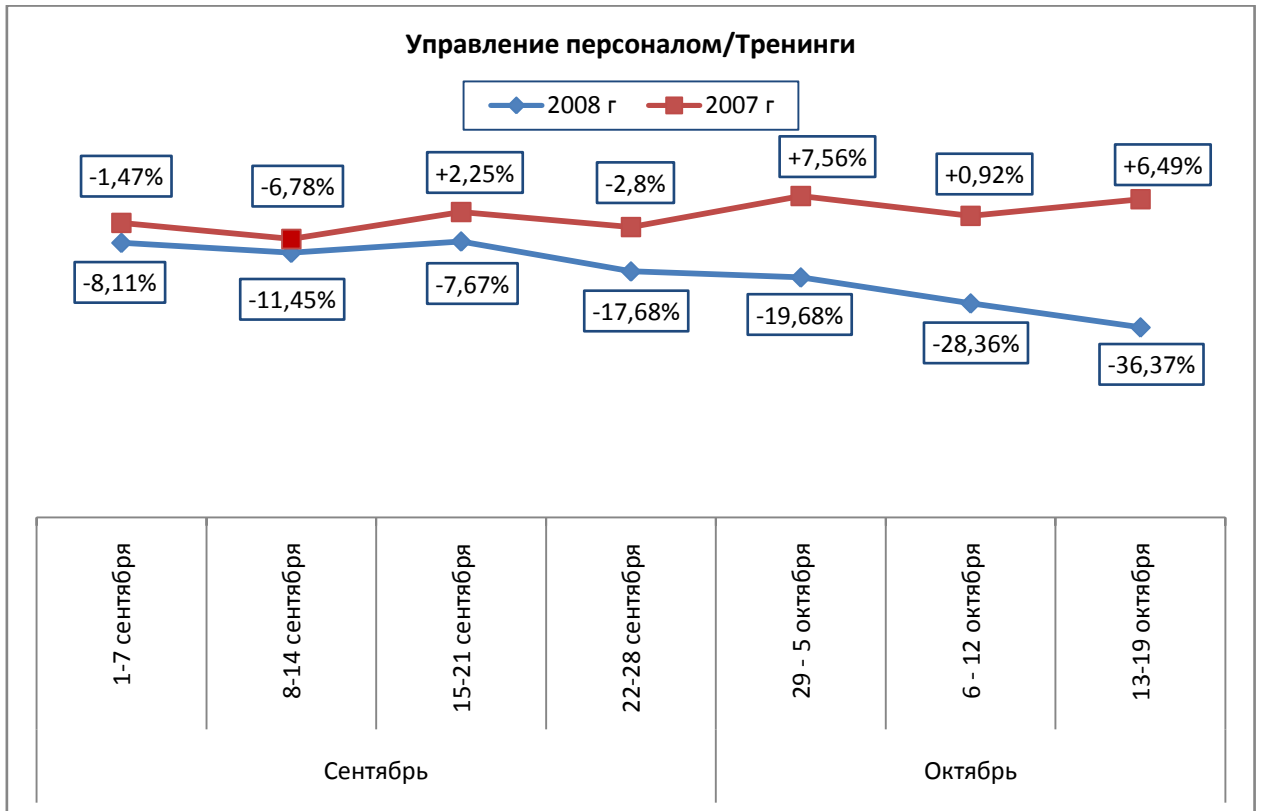


Состояние рынка труда определяется соотношением количества резюме к количеству вакансий – «Индексом HeadHunter» Если этот показатель больше 1, то предложение превышает спрос, если меньше 1, то спрос выше, чем предложение.

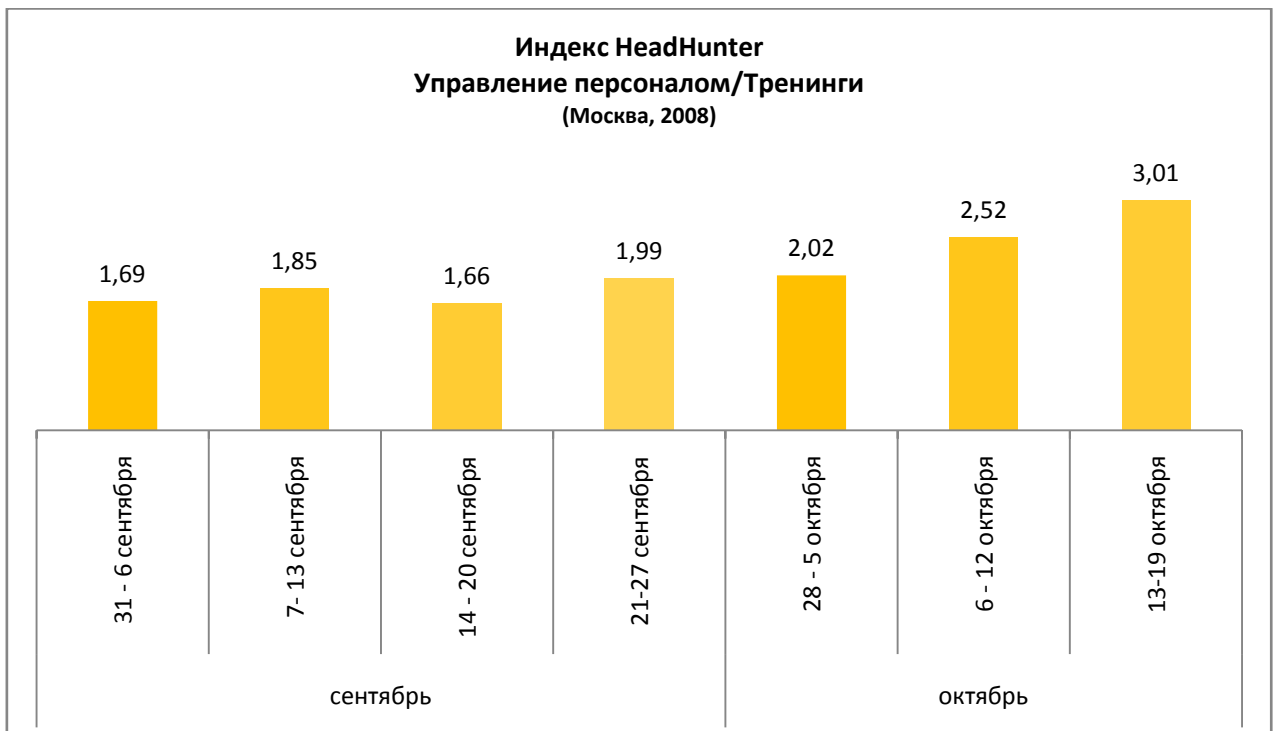


Управление персоналом/Тренинги

За точку отсчета принято среднее значение входа вакансий в неделю за последние 6 месяцев.

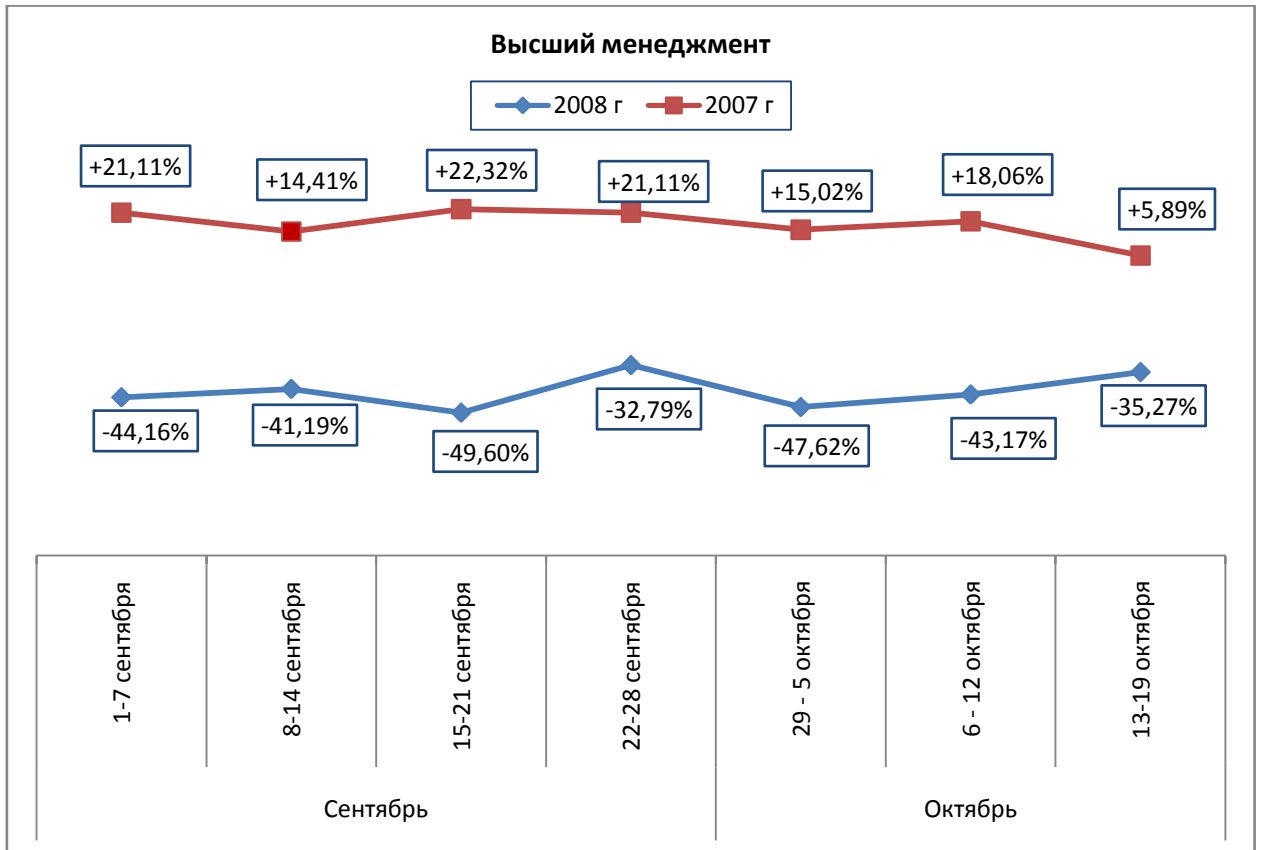


Состояние рынка труда определяется соотношением количества резюме к количеству вакансий – «Индексом HeadHunter» Если этот показатель больше 1, то предложение превышает спрос, если меньше 1, то спрос выше, чем предложение.

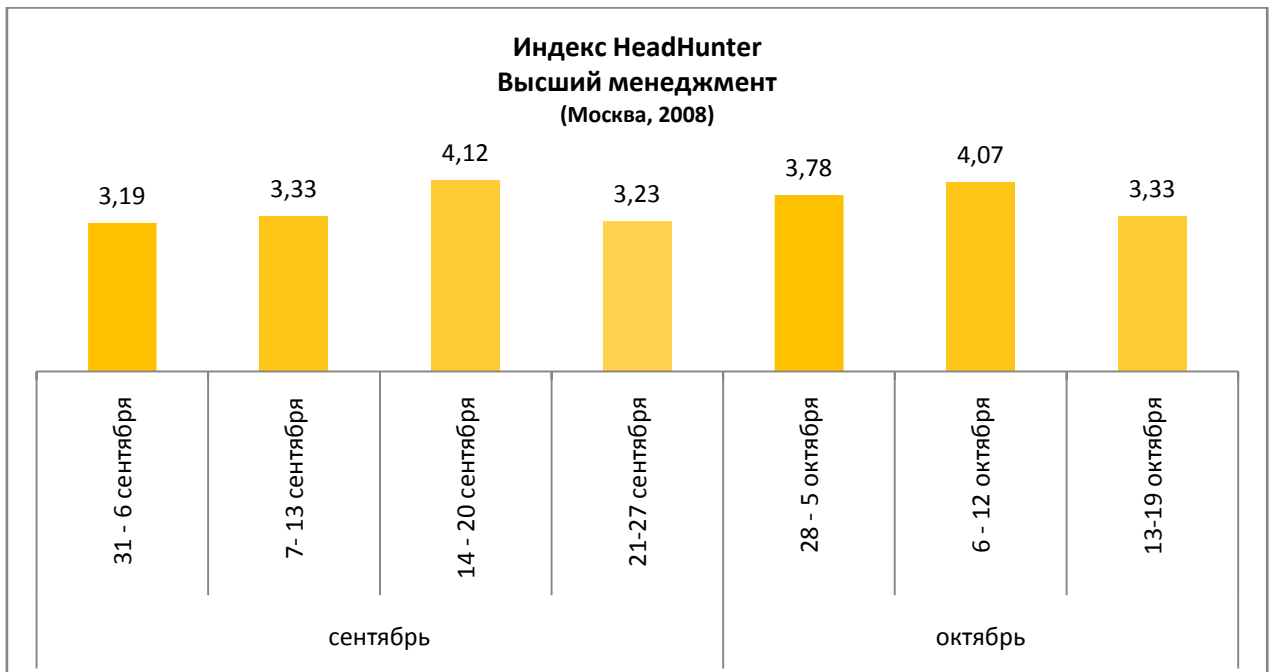


Высший менеджмент

За точку отсчета принято среднее значение входа вакансий в неделю за последние 6 месяцев.

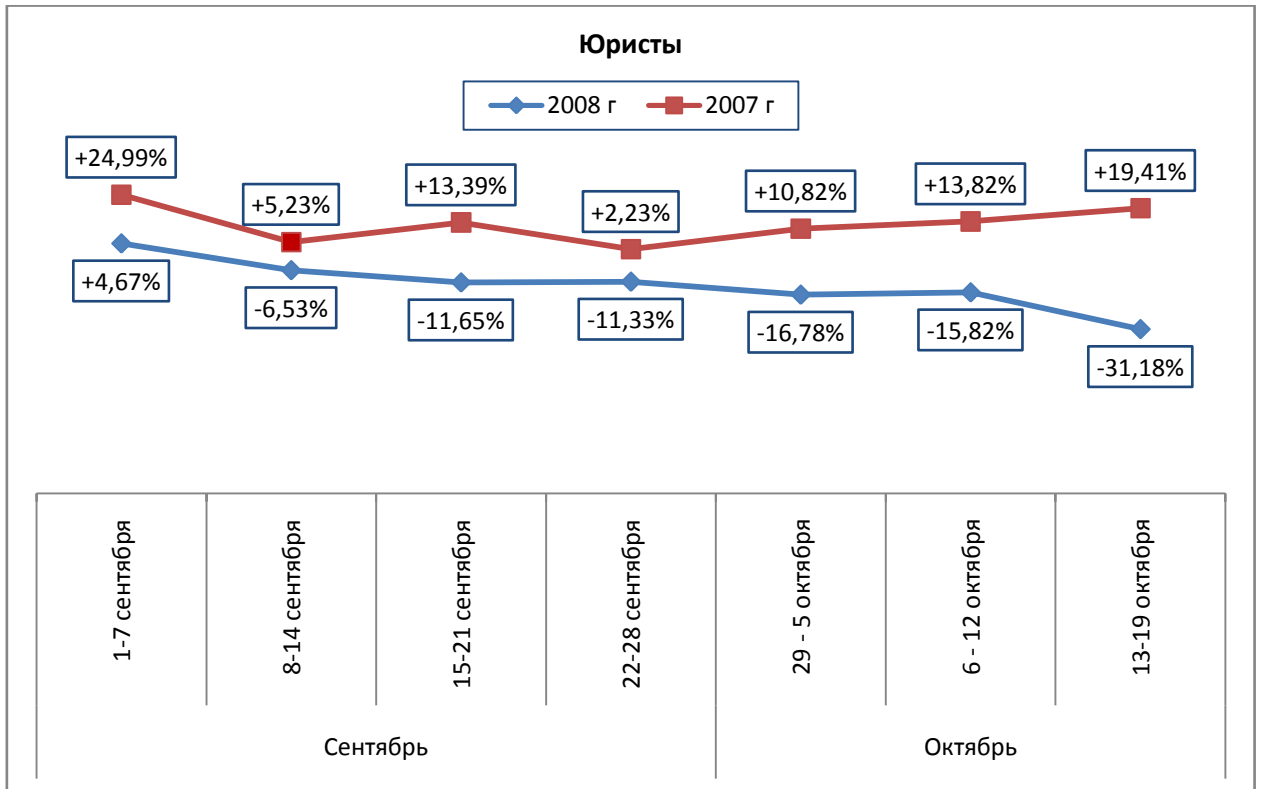


Состояние рынка труда определяется соотношением количества резюме к количеству вакансий – «Индексом HeadHunter» Если этот показатель больше 1, то предложение превышает спрос, если меньше 1, то спрос выше, чем предложение.

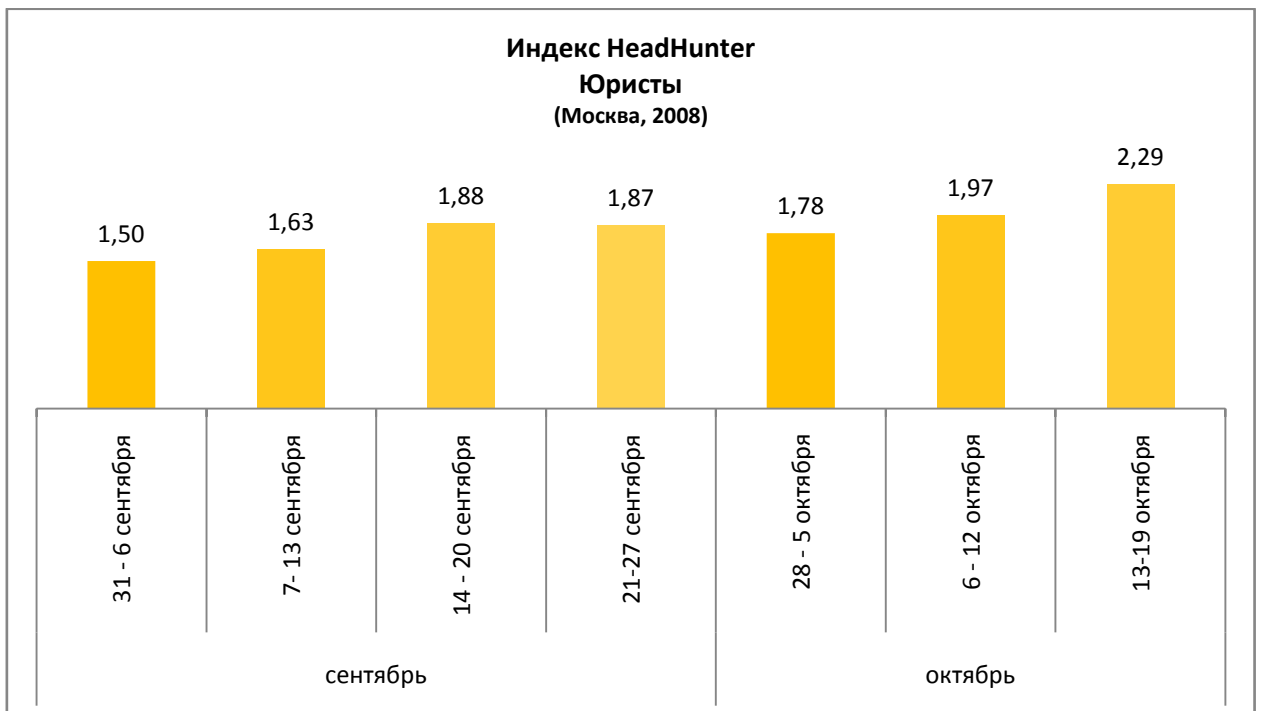


Юристы

За точку отсчета принято среднее значение входа вакансий в неделю за последние 6 месяцев.

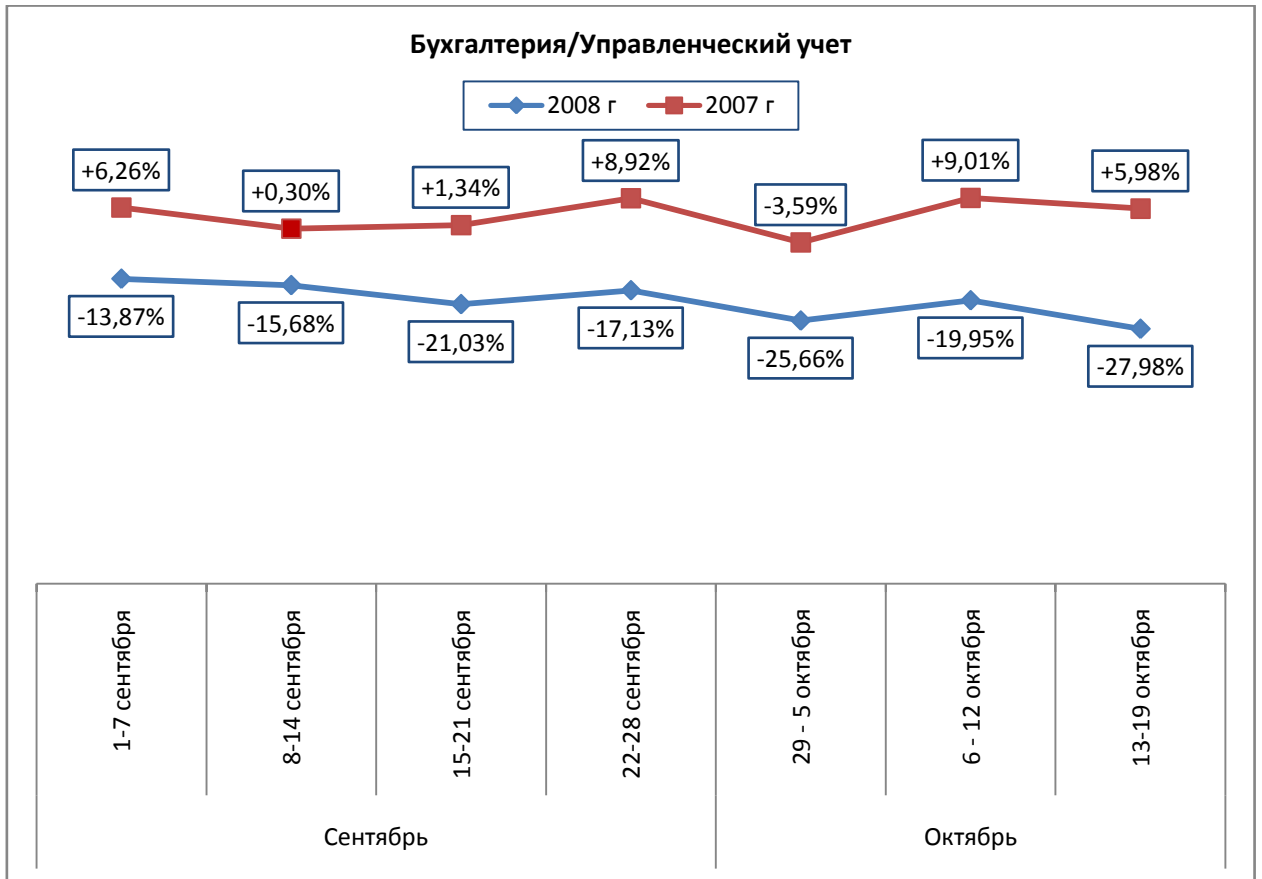


Состояние рынка труда определяется соотношением количества резюме к количеству вакансий – «Индексом HeadHunter». Если этот показатель больше 1, то предложение превышает спрос, если меньше 1, то спрос выше, чем предложение.

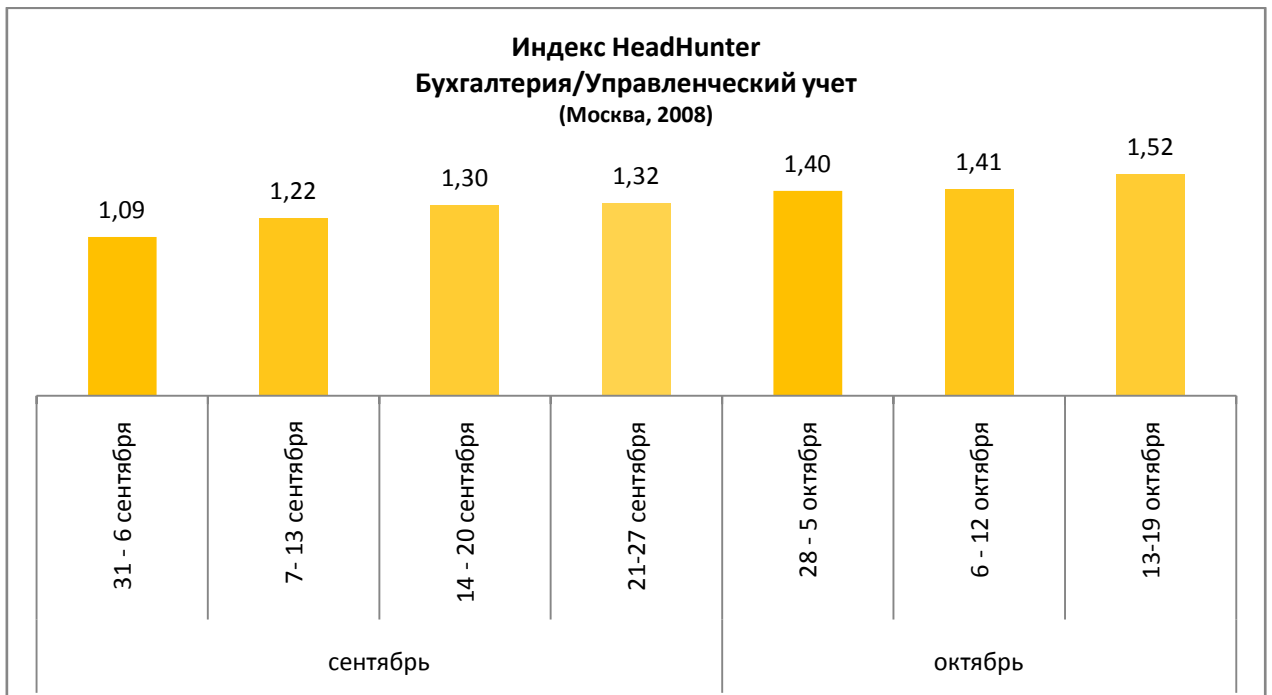


Бухгалтерия/Управленческий Учет

За точку отсчета принято среднее значение входа вакансий в неделю за последние 6 месяцев.

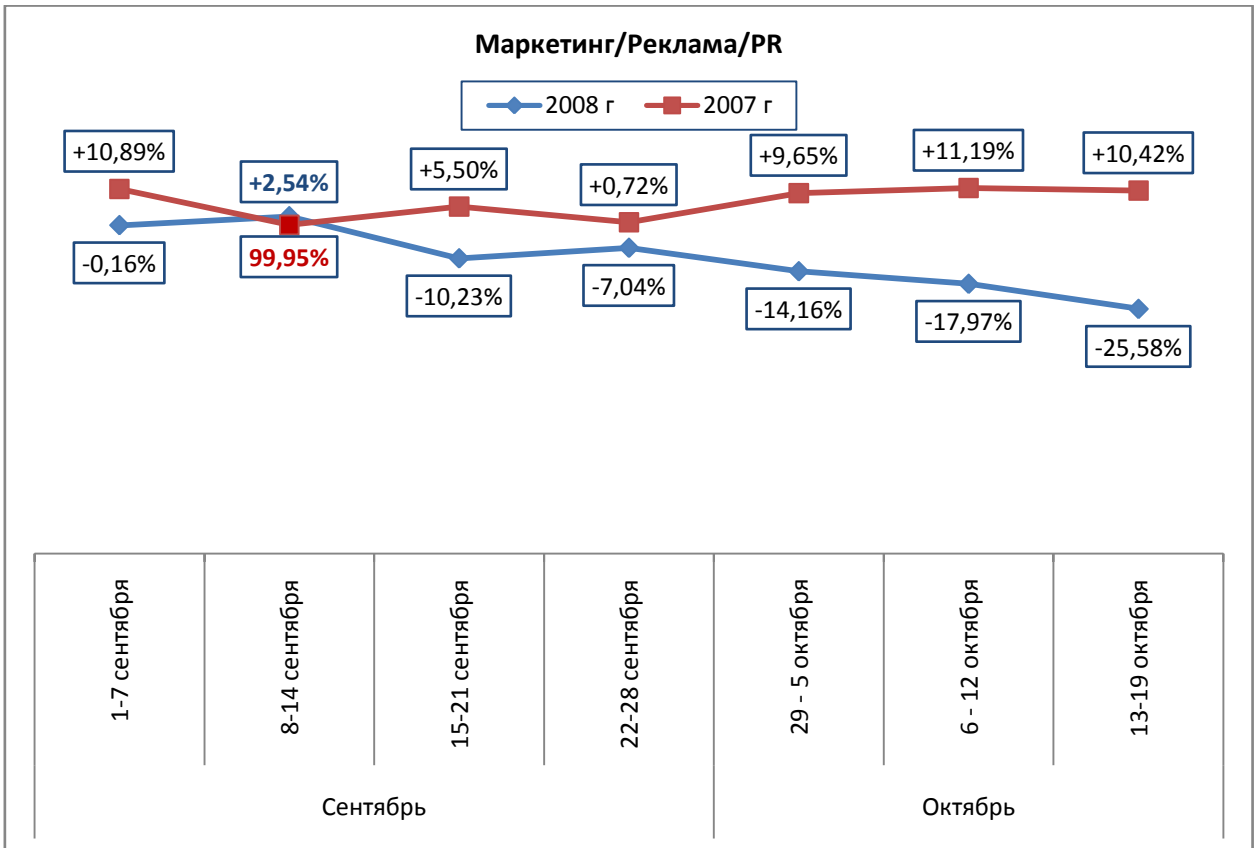


Состояние рынка труда определяется соотношением количества резюме к количеству вакансий – «Индексом HeadHunter». Если этот показатель больше 1, то предложение превышает спрос, если меньше 1, то спрос выше, чем предложение.

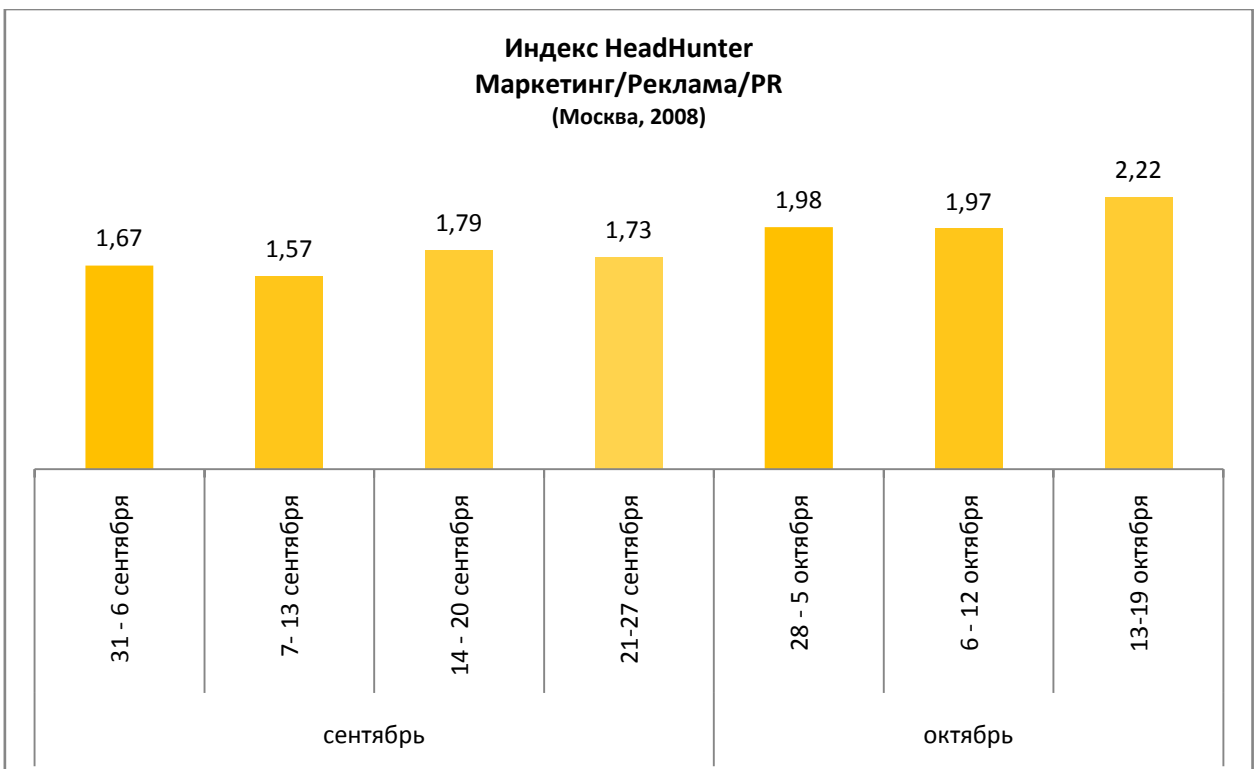


Маркетинг/Реклама/PR

За точку отсчета принято среднее значение входа вакансий в неделю за последние 6 месяцев.

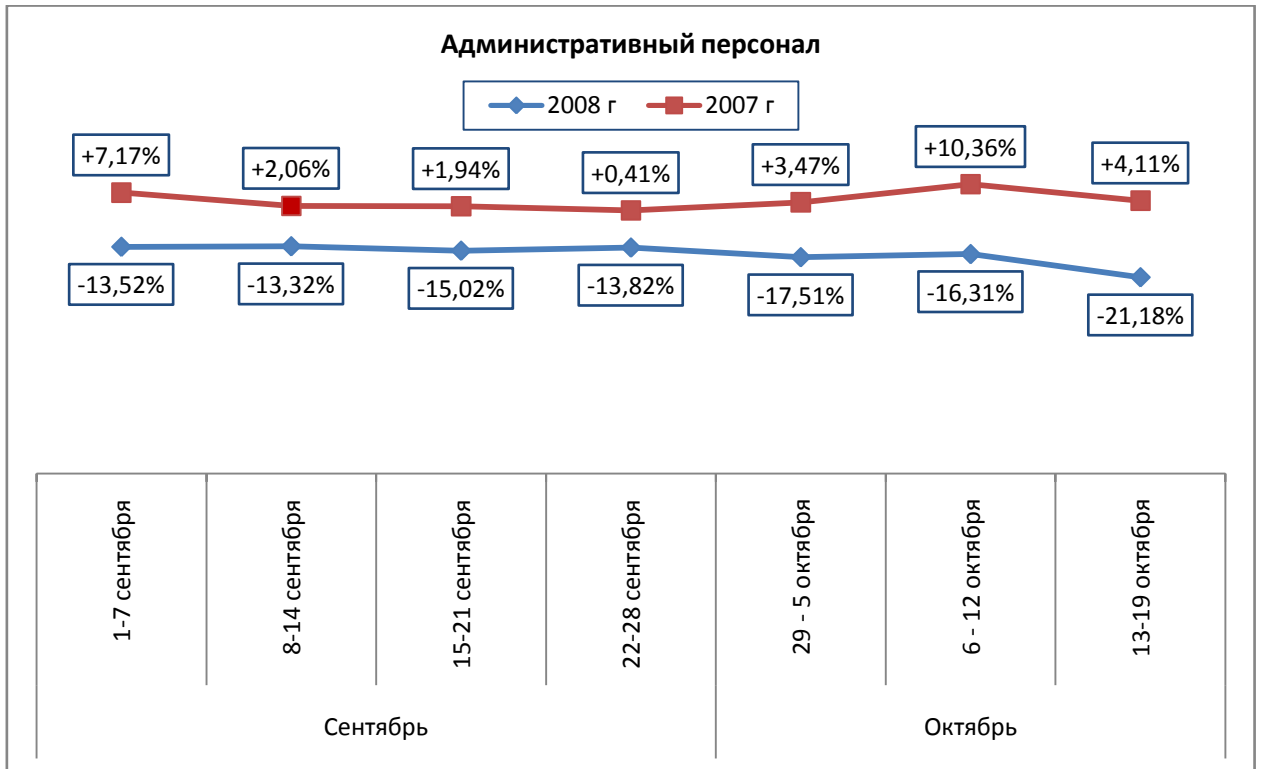


Состояние рынка труда определяется соотношением количества резюме к количеству вакансий – «Индексом HeadHunter» Если этот показатель больше 1, то предложение превышает спрос, если меньше 1, то спрос выше, чем предложение.

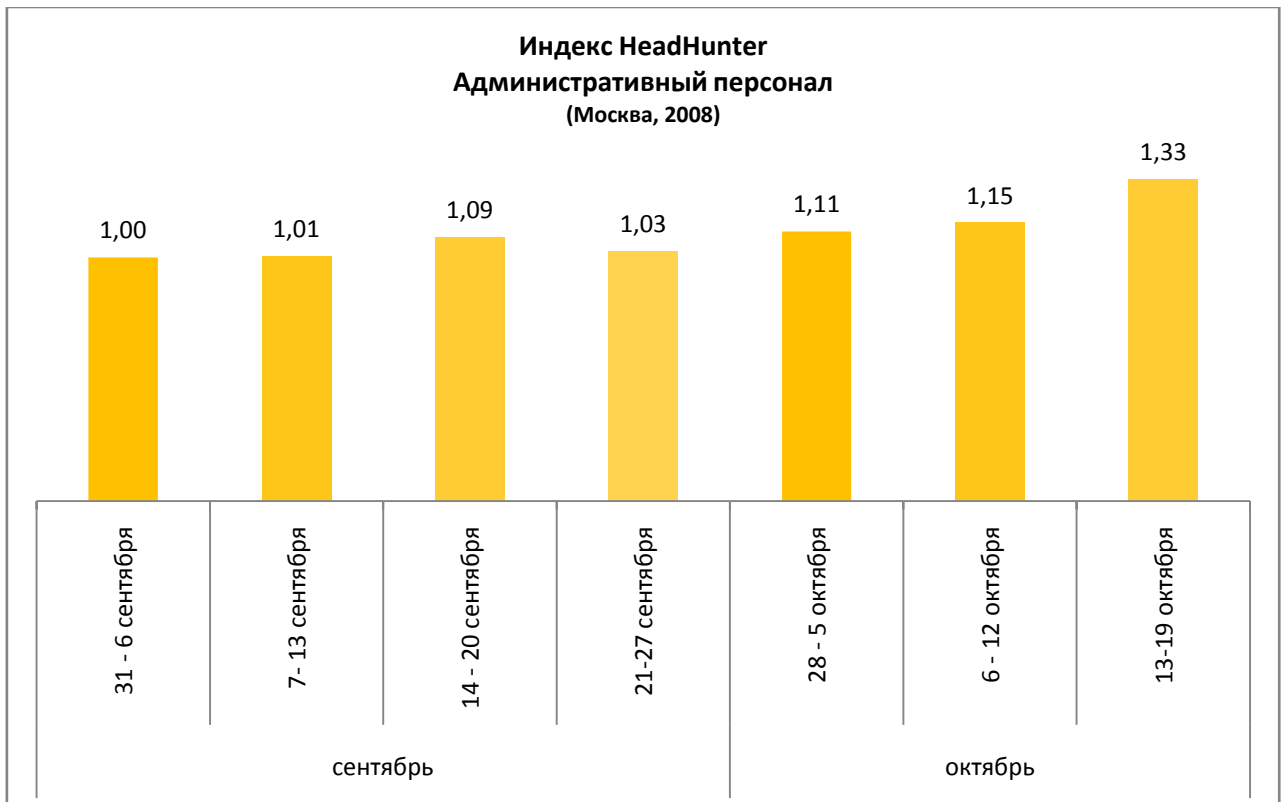


Административный персонал

За точку отсчета принято среднее значение входа вакансий в неделю за последние 6 месяцев.

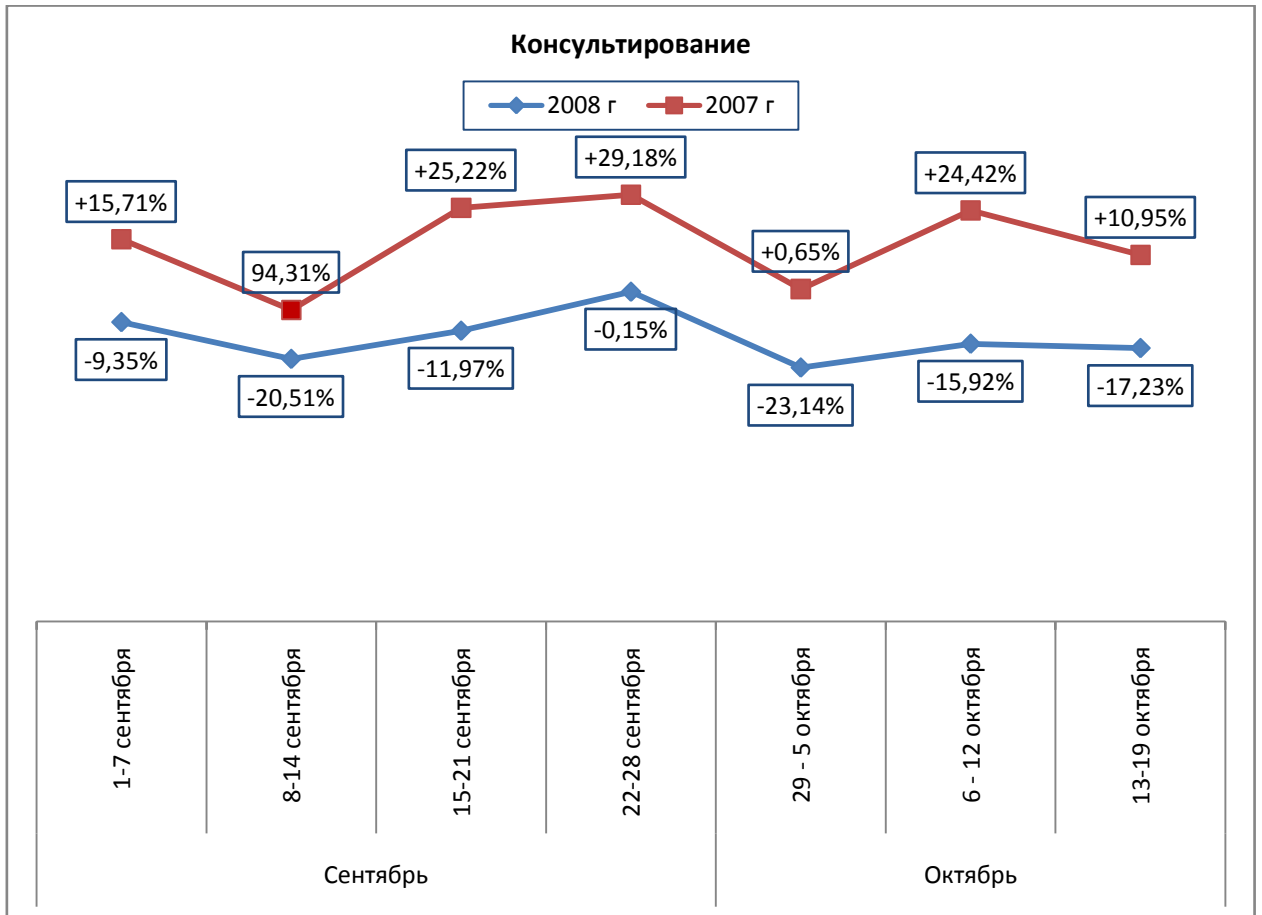


Состояние рынка труда определяется соотношением количества резюме к количеству вакансий – «Индексом HeadHunter». Если этот показатель больше 1, то предложение превышает спрос, если меньше 1, то спрос выше, чем предложение.

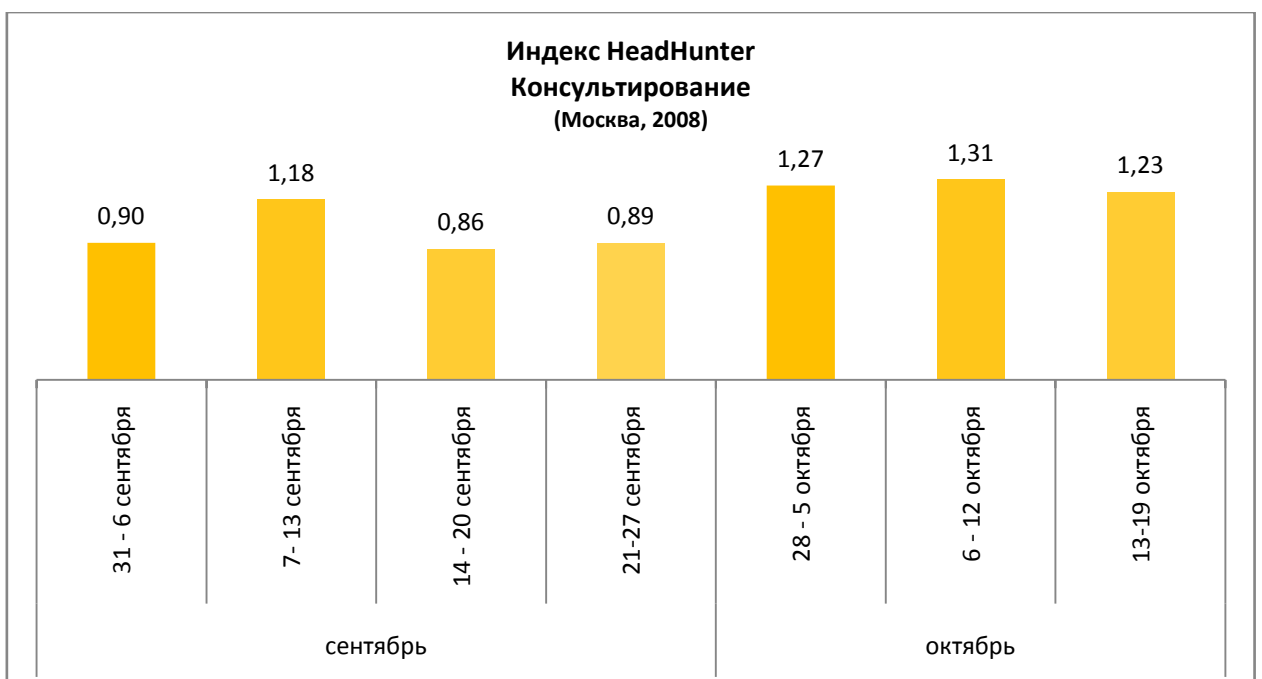


Консультирование

За точку отсчета принято среднее значение входа вакансий в неделю за последние 6 месяцев.

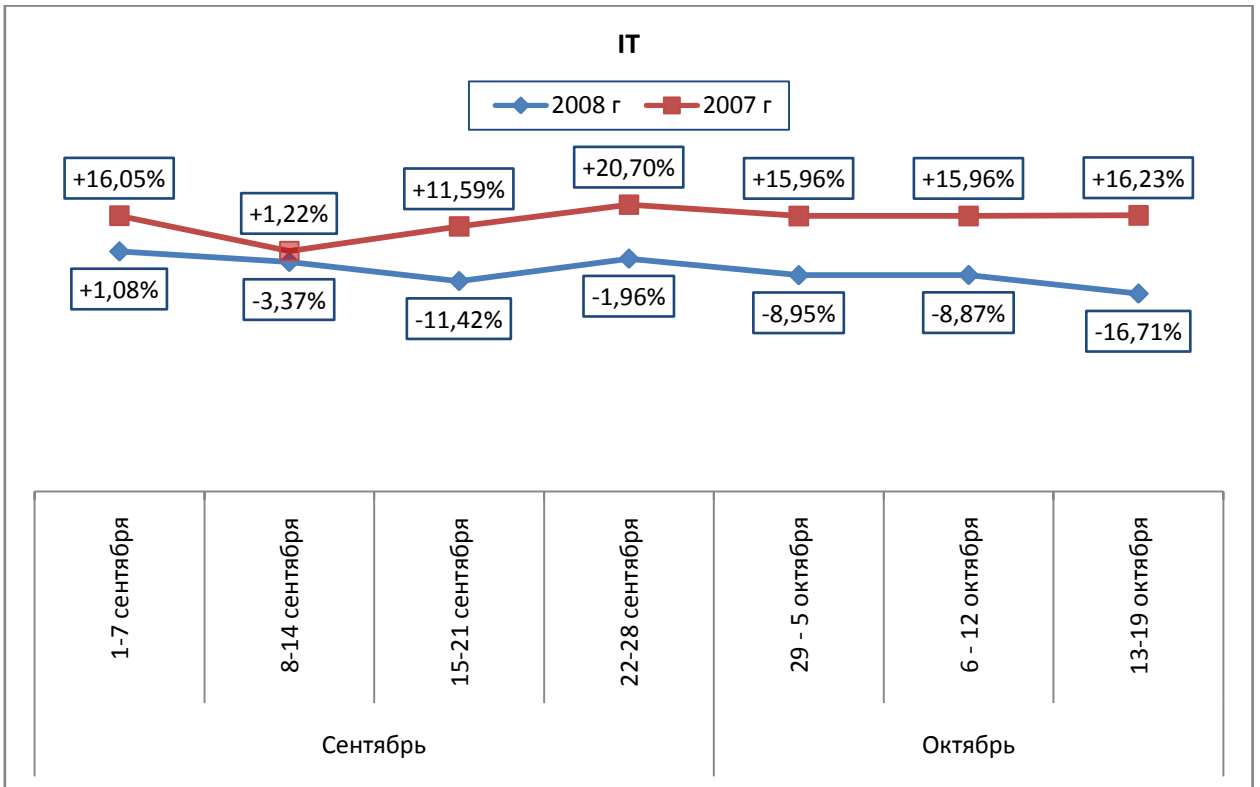


Состояние рынка труда определяется соотношением количества резюме к количеству вакансий – «Индексом HeadHunter». Если этот показатель больше 1, то предложение превышает спрос, если меньше 1, то спрос выше, чем предложение.

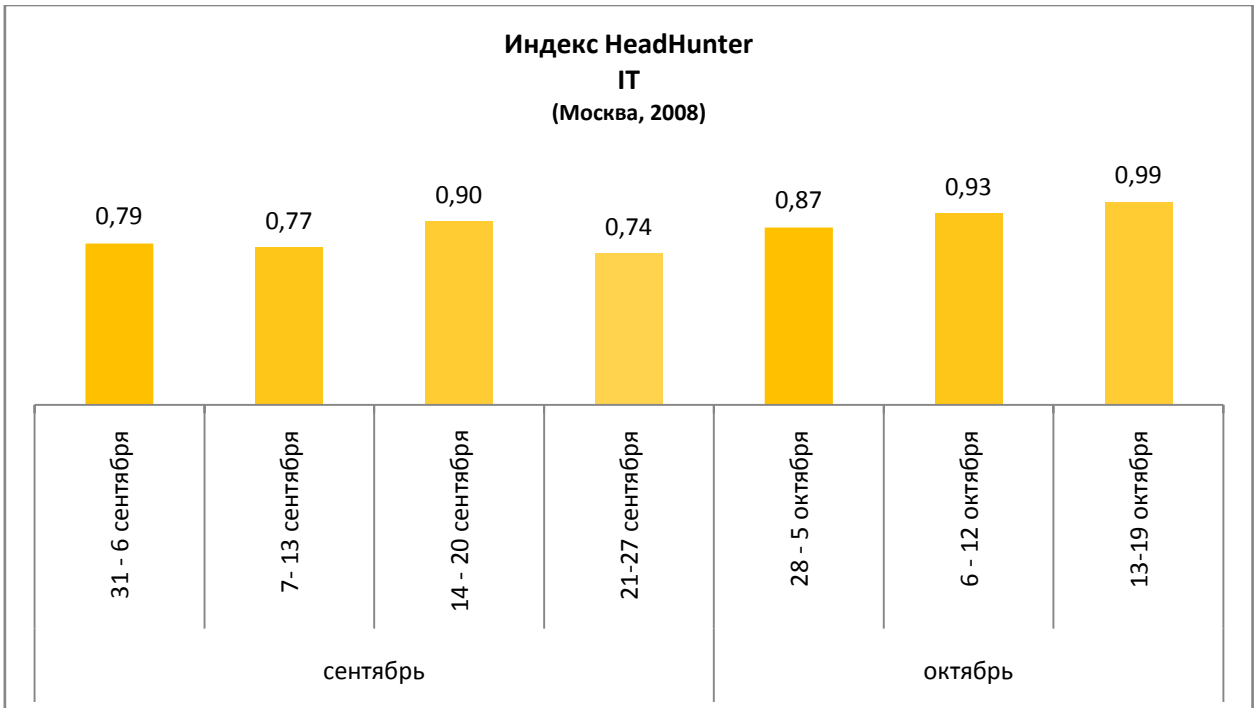


IT

За точку отсчета принято среднее значение входа вакансий в неделю за последние 6 месяцев.

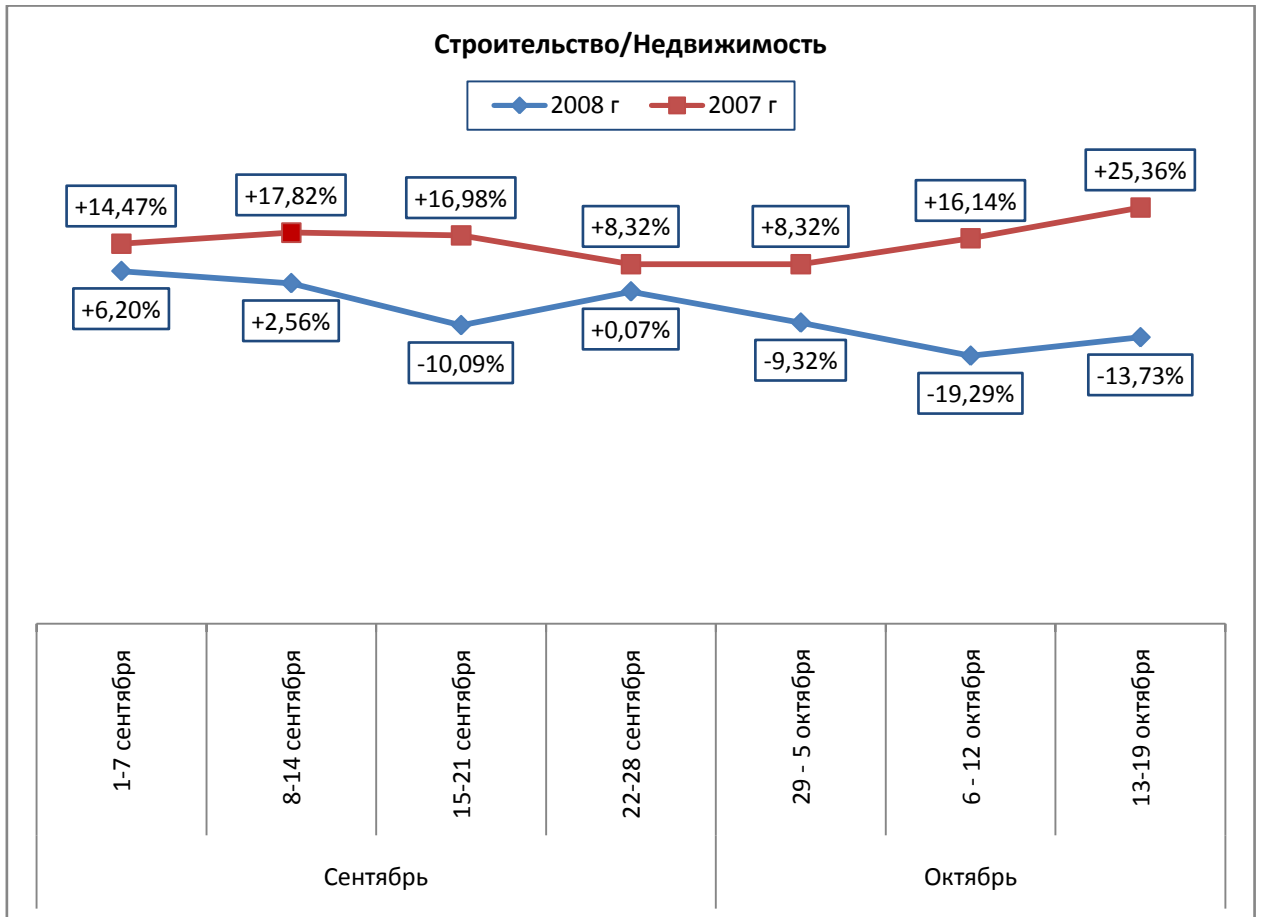


Состояние рынка труда определяется соотношением количества резюме к количеству вакансий – «Индексом HeadHunter». Если этот показатель больше 1, то предложение превышает спрос, если меньше 1, то спрос выше, чем предложение.

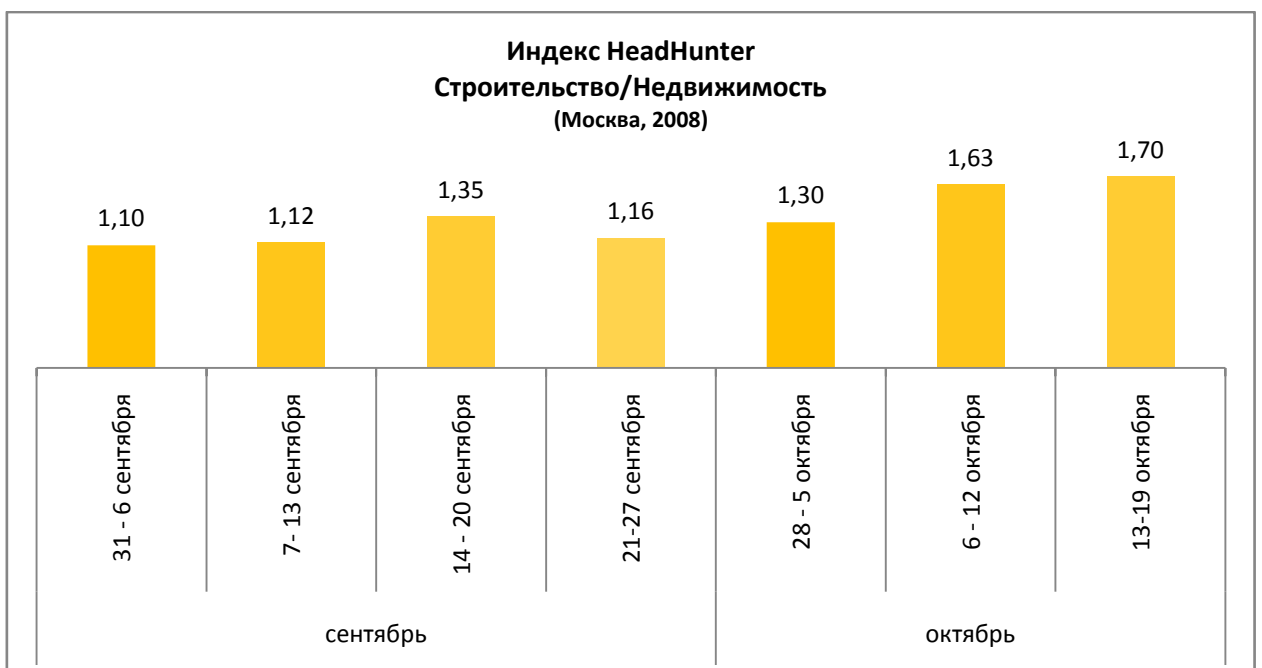


Строительство/Недвижимость

За точку отсчета принято среднее значение входа вакансий в неделю за последние 6 месяцев.

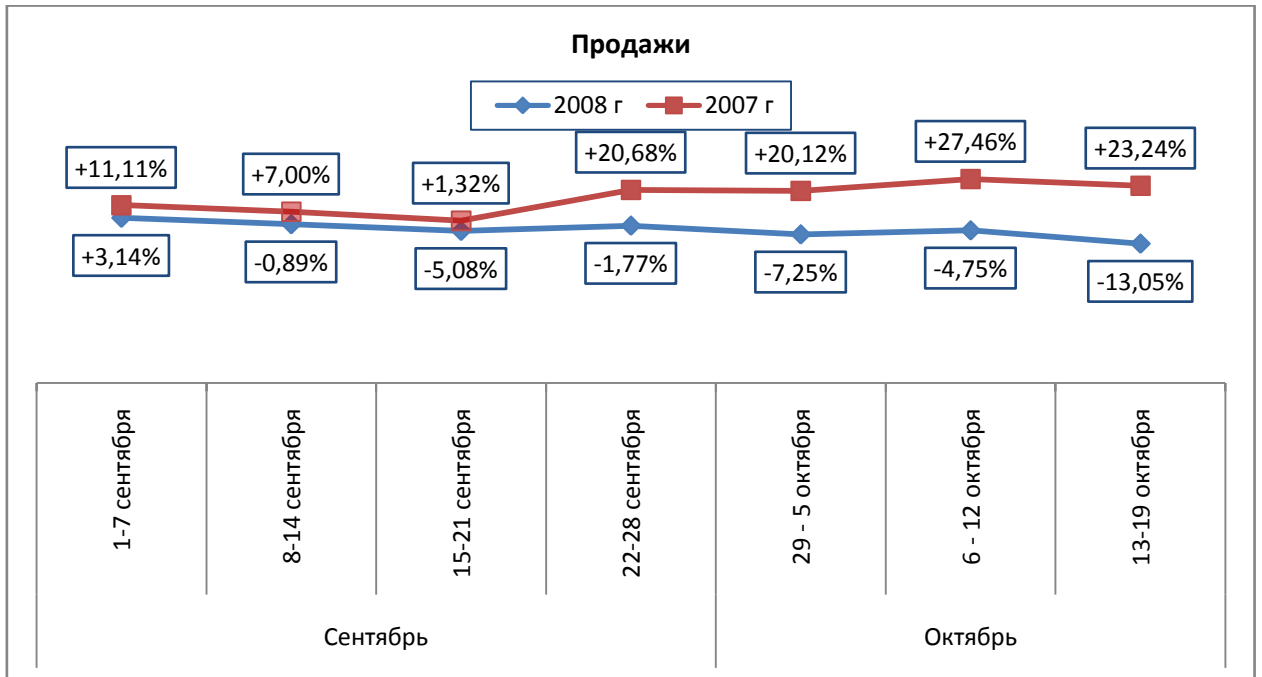


Состояние рынка труда определяется соотношением количества резюме к количеству вакансий – «Индексом HeadHunter». Если этот показатель больше 1, то предложение превышает спрос, если меньше 1, то спрос выше, чем предложение.



Продажи

За точку отсчета принято среднее значение входа вакансий в неделю за последние 6 месяцев.



Состояние рынка труда определяется соотношением количества резюме к количеству вакансий – «Индексом HeadHunter». Если этот показатель больше 1, то предложение превышает спрос, если меньше 1, то спрос выше, чем предложение.

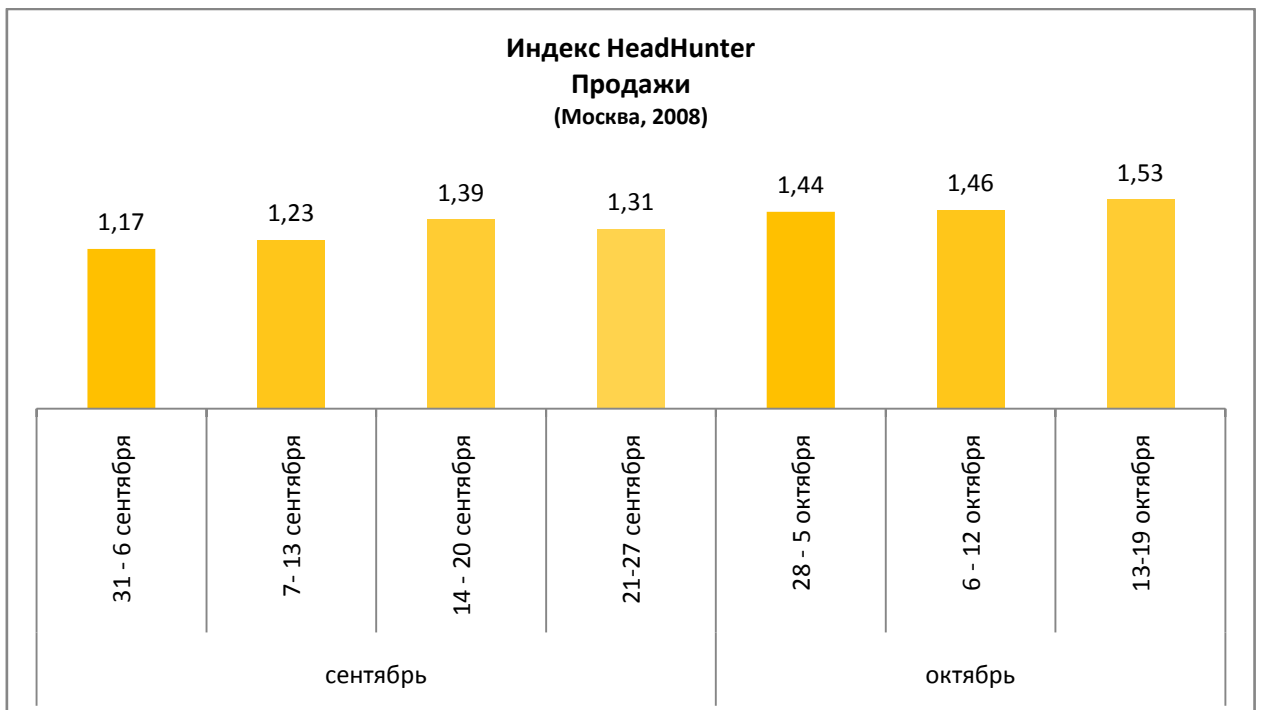


Таблица прироста вакансий/резюме (сентябрь-октябрь 2008)

Москва		1-7 сентября	8-14 сентября	15-21 сентября	22-28 сентября	29 - 5 октября	6 - 12 октября	13-19 октября
Информационные технологии/Интернет/Телеком	вакансии	↑1,08%	↓3,37%	↓11,42%	↓1,96%	↓8,95%	↓8,87%	↓16,71%
Информационные технологии/Интернет/Телеком	резюме	↑19,29%	↑11,05%	↑18,76%	↑8,41%	↑18,23%	↑27,32%	↑23,52%
Бухгалтерия/Управленческий учет/Финансы предприятия	вакансии	↓13,87%	↓15,68%	↓21,03%	↓17,13%	↓25,66%	↓19,95%	↓27,98%
Бухгалтерия/Управленческий учет/Финансы предприятия	резюме	↑19,04%	↑30,72%	↑30,81%	↑38,73%	↑32,75%	↑44,06%	↑38,82%
Маркетинг/Реклама/PR	вакансии	↓0,16%	↑2,54%	↓10,23%	↓7,04%	↓14,16%	↓17,97%	↓25,58%
Маркетинг/Реклама/PR	резюме	↑31,68%	↑27,88%	↑27,10%	↑27,40%	↑34,50%	↑27,69%	↑30,99%
Административный персонал	вакансии	↓13,52%	↓13,32%	↓15,02%	↓13,82%	↓17,51%	↓16,31%	↓25,18%
Административный персонал	резюме	↑28,44%	↑29,18%	↑36,69%	↑30,95%	↑35,51%	↑41,85%	↑46,71%
Банки/Инвестиции/Лизинг	вакансии	↑1,48%	↓8,72%	↓19,19%	↓15,87%	↓17,46%	↓27,00%	↓37,47%
Банки/Инвестиции/Лизинг	резюме	↑21,31%	↑21,80%	↑12,44%	↑32,51%	↑18,23%	↑25,62%	↑9,73%
Управление персоналом/Тренинги	вакансии	↓8,11%	↓11,45%	↓7,67%	↓17,68%	↓19,68%	↓28,36%	↓36,37%
Управление персоналом/Тренинги	резюме	↑24,64%	↑31,79%	↑23,04%	↑31,61%	↑30,54%	↑45,18%	↑53,93%
Автомобильный бизнес	вакансии	↑18,07%	↓12,58%	↓19,79%	↑3,65%	↑3,65%	↓16,18%	↓20,69%
Автомобильный бизнес	резюме	↑28,54%	↑45,01%	↑23,36%	↑9,70%	↑13,00%	↑16,76%	↑23,83%
Безопасность	вакансии	↑13,52%	↓9,96%	↑40,93%	↓37,37%	↑5,69%	↑17,44%	↓17,79%
Безопасность	резюме	↑11,94%	↑21,14%	↑61,01%	↑28,81%	↑15,01%	↑8,87%	↑25,74%
Высший менеджмент	вакансии	↓44,16%	↓41,19%	↓49,60%	↓32,79%	↓47,62%	↓43,17%	↓35,27%
Высший менеджмент	резюме	↓5,55%	↑3,90%	↑10,19%	↑15,18%	↑5,21%	↑22,79%	↑14,39%
Добыча сырья	вакансии	↓33,03%	↑7,15%	↑27,25%	↓9,59%	↑7,15%	↓43,07%	↑0,46%
Добыча сырья	резюме	↓0,90%	↑29,73%	↓2,70%	↑33,33%	↑6,31%	↑60,36%	↑31,53%
Искусство/Развлечения/Масс-медиа	вакансии	↑17,78%	↓8,04%	↓19,38%	↑10,22%	↓7,41%	↓6,16%	↓23,79%
Искусство/Развлечения/Масс-медиа	резюме	↑35,85%	↑35,07%	↑30,12%	↑8,52%	↑35,07%	↑53,03%	↑21,28%
Консультирование	вакансии	↓9,35%	↓20,51%	↓11,97%	↓0,15%	↓23,14%	↓15,92%	↓17,23%
Консультирование	резюме	↑10,71%	↑27,68%	↑2,68%	↑21,43%	↑33,04%	↑50,00%	↑38,39%
Медицина/Фармацевтика	вакансии	↑9,52%	↑2,81%	↓9,85%	↓0,91%	↓18,79%	↓6,87%	↓9,11%
Медицина/Фармацевтика	резюме	↑11,92%	↑23,38%	↑40,24%	↑27,43%	↑24,73%	↑34,17%	↑26,75%

Москва		1-7 сентября	8-14 сентября	15-21 сентября	22-28 сентября	29 - 5 октября	6 - 12 октября	13-19 октября
Наука/Образование	вакансии	↑21,24%	↑15,38%	↑42,76%	↑29,07%	↓0,27%	↑5,60%	↓19,82%
Наука/Образование	резюме	↑30,00%	↑24,93%	↑39,28%	↑21,56%	↑9,74%	↑17,33%	↑2,98%
Начало карьеры/Студенты	вакансии	↓19,90%	↓28,90%	↓38,53%	↓41,63%	↓39,15%	↓40,08%	↓46,60%
Начало карьеры/Студенты	резюме	↑17,10%	↑12,52%	↑6,96%	↑14,31%	↓1,59%	↓8,75%	↓2,98%
Некоммерческие организации	вакансии	↓14,66%	↓14,66%	↑61,21%	↑42,24%	↑51,72%	↑13,79%	↑61,21%
Некоммерческие организации	резюме	↑11,55%	↑17,13%	↑56,18%	↑8,76%	↑0,40%	↑39,44%	↑61,75%
Продажи	вакансии	↑3,14%	↓0,89%	↓5,08%	↓1,77%	↓7,25%	↓4,75%	↓13,05%
Продажи	резюме	↑12,67%	↑14,02%	↑22,81%	↑20,48%	↑24,84%	↑29,50%	↑24,31%
Производство	вакансии	↑4,48%	↑6,87%	↑0,59%	↑3,58%	↑0,29%	↓6,60%	↓4,20%
Производство	резюме	↑13,07%	↑23,54%	↑23,28%	↑24,30%	↑6,44%	↑15,88%	↑7,20%
Страхование	вакансии	↑13,76%	↑14,40%	↓17,73%	↓2,95%	↓23,52%	↓14,52%	↓44,73%
Страхование	резюме	↑17,83%	↑23,67%	↑16,67%	↑40,00%	↑8,50%	↑51,67%	↑30,67%
Строительство/Недвижимость	вакансии	↑6,20%	↑2,56%	↓10,09%	↑0,07%	↓9,32%	↓19,29%	↓13,73%
Строительство/Недвижимость	резюме	↑22,03%	↑20,02%	↑27,25%	↑21,83%	↑23,64%	↑38,31%	↑54,19%
Транспорт/Логистика	вакансии	↑0,24%	↑6,38%	↑0,24%	↑4,44%	↑6,38%	↑11,55%	↓2,67%
Транспорт/Логистика	резюме	↑14,88%	↑24,35%	↑40,64%	↑5,94%	↑9,62%	↑32,49%	↑25,92%
Туризм/Гостиницы/Рестораны	вакансии	0%	↓12,50%	↓1,56%	↓18,75%	↑2,34%	↓10,94%	↓0,78%
Туризм/Гостиницы/Рестораны	резюме	↑27,92%	↑16,33%	↑21,48%	↑14,61%	↑17,19%	↑22,34%	↑23,62%
Юристы	вакансии	↑4,67%	↓6,53%	↓11,65%	↓11,33%	↓16,78%	↓15,82%	↓31,18%
Юристы	резюме	↑22,39%	↑18,40%	↑29,62%	↑29,12%	↑15,66%	↑28,87%	↑22,64%
Спортивные клубы/Фитнес	вакансии	↑63,64%	↓36,36%	↑45,45%	0%	↑9,09%	↑9,09%	↑9,09%
Спортивные клубы/Фитнес	резюме	↑12,16%	↑36,64%	↑14,20%	↑18,28%	↑14,20%	↑18,28%	↑28,48%
Инсталляция/Сервис	вакансии	↑11,98%	↓19,03%	↑22,32%	↓6,97%	↑10,26%	↑15,43%	↓6,97%
Инсталляция/Сервис	резюме	↑1,16%	↑17,34%	↑13,29%	↑17,34%	↑1,16%	↑13,29%	↓35,26%
Закупки	вакансии	↓0,44%	↓0,44%	↓15,10%	↓24,88%	↓32,82%	↑3,83%	↓31,59%
Закупки	резюме	↑23,52%	↑28,93%	↑24,42%	↑24,42%	↑30,74%	↑12,25%	↑29,83%